

取り扱い上の注意事項

【よく読んでご使用ください】

- 溶剤型塗料は火気のあるところでは、絶対に使用しないでください。
- 溶剤型塗料で万一、火災が発生した場合は炭酸ガス、泡または粉末消火器を用いてください。水は使用しないでください。
- 施工中、乾燥中とともに換気を充分に行ない、ミストや蒸気を吸い込まないようにしてください。
- 取り扱い中はできるだけ皮膚に触れないようにし、必要に応じて保護メガネ、有機ガス用防毒マスク、手袋および前掛けなどの保護具を着用してください。
- 取り扱い作業中、容器からこぼれないよう注意してください。こぼれた場合は、直ちに布やウエスで拭き取るか、砂などを散布したのち処理してください。
- 溶剤型塗料の付着した布やウエスなどは自然発火や引火の危険性があるため、廃棄するまで水につけておいてください。
- 容器はつり上げないでください。止むを得ずつり上げるときには、適切なつり具で垂直に持ち上げ、落下に充分注意してください（偏荷重になると取っ手が外れ、落下する危険性があります）。
- 取り扱い後は手洗いおよびうがいを充分に行なってください。
- 目に入った場合は多量の水で洗い、できるだけ早く医師の診察を受けてください。
- 誤って飲み込んだ場合は、できるだけ早く医師の診察を受けてください。
- 材料が皮膚に付着し、痛みや外観変化があるときは、医師の診察を受けてください。
- 蒸気やガスを吸い込んで気分が悪くなった場合は、空気の清浄な場所で安静にし、できるだけ早く医師の診察を受けてください。
- 保管は必ずフタをし、直射日光の当たらない場所に保管してください（水系塗料は凍結を避けてください）。
- 中身を使いきってから廃棄してください。また、廃液・汚泥などは関係法規に基づき、自社で適正に処理するか、産業廃棄物処理業者に委託して処理してください。
- 詳細な内容が必要な場合は警告ラベル、または化学物質等安全データシート(MSDS)をご参照ください。

NRTCS-09090-O&N#1(#6) [2009年9月作成]

● ニットコ・フマケイ株式会社 <http://www.e-toso.net/>

● 日本特殊塗料株式会社 <http://www.nittoku.co.jp/>

福岡営業所 〒849-0112 佐賀県三養基郡みやき町江口4726 ☎(0942) 89-5766 ● FAX(0942) 89-5762
 広島営業所 〒739-0025 広島県東広島市西条中央4-3-13 ☎(082)423-8231 ● FAX(082)423-8256
 大阪営業所 〒564-0062 大阪府吹田市垂水町3-28-10 ☎(06)6386-8492 ● FAX(06)6338-3660
 名古屋営業所 〒472-0006 愛知県知立市山町東並本北12 ☎(0566)81-8111 ● FAX(0566)81-8124
 平塚営業所 〒254-8503 神奈川県平塚市長瀬1-10 ☎(0463)23-2135 ● FAX(0463)23-3739
 東京営業所 〒114-8584 東京都北区王子5-16-7 ☎(03)3913-6203 ● FAX(03)3913-6323

■代理店

■お問い合わせ先

日本特殊塗料株式会社

- ニューリリーフトップ上塗18kgセツト
- ニューリリーフトップ下塗18kgセツト
- ニューリリーフトップ15kg
- リリーフトップスタンダード型16&.4&
- リリーフトップ16&.4&
- ニューリリーフトップ18kgセツト

標準

航空機用塗料から生まれた屋根瓦用塗料
セメント瓦・洋風コンクリート瓦・新生瓦用塗料

● アクリルウレタン樹脂溶剤型瓦用塗料

ニューリリーフトップ

標準色見本帳

【初版】



日本特殊塗料株式会社

nittoku

NEW RELIEF TOP


ニューリリーフトップ

標準色見本

【色見本は紙に吹付けております。実際の色調とは若干相違があることもありますので、ご了承ください】

●本見本帳に掲載のすべてのシルバー色はスプレー塗装のみとなります。

※印の7色は割高となります。



▲単シルバー※


▲ブルースター※

▲スーパーいぶし(艶消し)※

▲プラチナシルバー※

▲ダークシルバー※

シルバー仕上げ(下塗/上塗仕上げ)



▲シルバー30号


▲シルバー50号

▲シルバーブラック

▲S-1シルバー(ステンフレック)

▲銀星(ぎんせい)

Wタイプ仕上げ(同色2回塗り仕上げ)



▲Wシルバー1号※

▲Wシルバー2号※

▲グレー4号

▲えんじ

▲グリーン

▲紺

▲こがね

▲オレンジ

▲くりいろ

▲玄昌石

▲ブラック

▲若草

標準塗装工程

※最上段の5色(単シルバー、ブルースター、スーパーいぶし(艶消し)、プラチナシルバー、ダークシルバー)は、エアレスのこし網を外すか、30メッシュ以下のろ過網を使用してください。

工程	材料名	塗り回数	標準使用量	1缶当たりの塗り坪数	塗り重ね乾燥時間	希釈剤	希釈率
下地処理	<ul style="list-style-type: none"> ●表面のホコリ、コケや旧塗膜の浮き、はがれなどは、高圧洗浄やワイヤーブラシなどで完全に除去してください。 ●水洗い後は十分に素地を乾燥させてください。 						
プライマー	ウルトラーフプライマー	1~2	0.3~0.5kg/m ²	9~15	24時間以上(23℃)	水	0~5%
下塗	ニューリリーフトップ下塗	1	0.13~0.16kg/m ² (生塗料)	34~42	1時間以上(23℃)	専用シンナー	20~30%
上塗	ニューリリーフトップ上塗	1	0.13~0.16kg/m ² (生塗料)	34~42	1時間以上(23℃)	専用シンナー	10~30%
Wタイプ 同色2回塗り仕上げ	ニューリリーフトップW(12色)	2	0.13~0.16kg/m ² (生塗料)	34~42	1時間以上(23℃)	専用シンナー	20~30%