

標準色はシルバー系を含めた29色で、オーダーメイドカラーにも対応します。また、JIS A 6909耐候形1種相当の耐候性を有する塗膜は、経年変化した屋根を美しく再生するとともに、その輝きを長期にわたって維持します。

## 用途

- 化粧スレート(カラーベスト、フルベストなど)の塗り替え用
- 厚形スレート、スレート瓦、波形スレート屋根の新規塗装、塗り替え用

## 荷姿

製品名	荷姿	色相	備考
水性ルーフシリコンNEO	15kg	各色	1液水性シリコン樹脂塗料
ウルトラループライマー	15kg	グレー、ブラック	1液水性エポキシ樹脂塗料
NT水性カチオンプライマー	15kg	クリアー	1液水性特殊変成樹脂塗料
シングルプライマー	16kg	クリアー	1液水性アクリル樹脂塗料

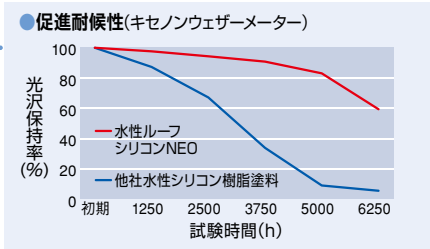
## 特長

### 1 抜群の耐久性を発揮します。

既架橋タイプのシリコン樹脂を採用しているため、塗膜形成後は耐候形1種に相当する高耐候性を発揮し、屋根の保護とともに美しい外観を長期にわたり保ちます。

### 2 環境対応型塗料です。

ホルムアルデヒド系防腐剤を使用していないため、高い安全性を兼ね備えた塗料です(厚生労働省:室内濃度指針値が設定されている13種の化学物質を使用していません)。また、水性のため、溶剤タイプのような臭気や引火の危険もなく、安心してご使用いただけます。



### 3 作業性に優れています。

1液タイプで乾燥も速く、刷毛やローラー、スプレーでの作業性に優れています。また、厚み感のある独特な美しい仕上がりが得られます。

### 4 豊富なカラーをそろえています。

シルバー10色(内Wタイプ4色)を含む29色の美しい標準色からお好みの色彩が選べます。また、オーダーメイドカラーにも対応します。

SRCN-0320J×1.5-[DS/PN]#2 [2020年3月作成] 定価600円(税抜き)

●日本特殊塗料ホームページ <https://www.nittokyo.co.jp/>

- 九州営業所 〒849-0112 佐賀県三養基郡みやき町江口4726 ☎(0942)89-5766 FAX(0942)89-5762
- 中国四国営業所 〒739-0025 広島県東広島市西条中央4-3-13 ☎(082)423-8231 FAX(082)423-8256
- 大阪営業所 〒565-0853 大阪府吹田市春日1-4-12 ☎(06)6386-8492 FAX(06)6386-3560
- 中部営業所 〒472-0006 愛知県知立市山町東並木北12 ☎(0566)81-8111 FAX(0566)81-8124
- 神奈川営業所 〒254-8503 神奈川県平塚市長瀬1-10 ☎(0463)23-2135 FAX(0463)23-3739
- 東京営業所 〒114-8584 東京都北区王子3-23-2 ☎(03)3913-6203 FAX(03)3913-6323

■お問い合わせ先

■代理店

## 日本特殊塗料株式会社

※製品改良のため、仕様などを予告なしに変更することもあります。ご了承ください。

- 屋根表面が雨や露、霜で濡れているときは十分に乾燥させてから塗装してください。
- 濡れたまま塗装しますと、剥離の原因になりますのでご注意ください。
- 塗装後、前木口部に塗料が溜まりやすいため、雨漏りにご注意ください。
- 塗布後、高圧水洗浄やエアブラスターによる清掃は、施工中のミスの飛散がトリルの原因になりやすいため、十分な養生を行なってください。
- 降雪・降雪が予想される場合や外気温が5℃以下、湿度85%以上の塗装は避けてください。
- 詳細は警告ラベル、または安全データシート(SDS)をご参照ください。

### 使用上の注意事項

- 塗装器具は使用後速やかに水洗いしてください。
- スレート瓦(モニエル瓦、アカソワタ瓦、パラソワタ瓦)などの乾式洋瓦や陶器瓦(ガラス瓦)、粘土瓦には使用できません。
- 標準色以外をご指定された場合、褪色が早い場合や、塗膜性能が低下する可能性があります。
- 環境対応製品は環境に配慮した材料を使用していますが、ご採用いただいた際の人の健康状態を保証するものではありません。
- 詳細は警告ラベル、または安全データシート(SDS)をご参照ください。



高耐候性水性1液シリコン樹脂屋根用塗料

# 水性ルーフシリコンNEO

## 標準色見本帳


[改訂第2版]

水性屋根用塗料の決定版! 長期にわたって建物を保護します。




# 水性ルーフシリコンNEO標準色

●この色見本は紙に塗装しておりますので、実際の仕上りとは多少の色違いが生じる場合があります。ご了承ください。



●※印の標準色(4色)は割高(2~3割程度)になります。

## ..... Wタイプ仕上げ ..... (同色2回塗り仕上げ)



●シルバー色の塗装はスプレーのみとなります。

### ■ シルバー系色の上塗りと下塗りの組み合わせ

	シルバー1号	シルバー2号	シルバー3号	シルバー4号	シルバーブラック	銀青	銀黒2号W (Wタイプ仕上げ)	銀黒3号W (Wタイプ仕上げ)	シルバーグレーW (Wタイプ仕上げ)	シルバーブラックW (Wタイプ仕上げ)
下塗り	グレー	グレー	ダークグレー	ダークグレー	ダークグレー	ダークグレー	銀黒2号W	銀黒3号W	シルバーグレーW	シルバーブラックW
上塗り	シルバー1号	シルバー2号	シルバー3号	シルバー4号	シルバーブラック	銀青	銀黒2号W	銀黒3号W	シルバーグレーW	シルバーブラックW

## 標準塗装仕様

記載の仕様は標準塗装仕様です。塗装環境や条件、色相、下地の状態などにより、塗り回数や施工間隔は変化します。

工程	材料の調合(重量比)	塗り回数	施工方法	使用量(kg/m <sup>2</sup> /回)	1回当たりの塗り面積	施工間隔(23℃)
素地調整	●表面のゴミ、ホコリ、苔や既存塗膜の浮き、ハガシなどは、15MPa程度の高圧水洗浄やワイヤーブラシなどで完全に除去してください。 ●水洗い後は充分に素地を乾燥させてください。					
下塗り	※下記の下塗り材からお選びください。					
上塗り	●水性ルーフシリコンNEO .....15kg ●水.....0~0.75kg	2回※1	●ローラー ●刷毛(木口のみ) ●スプレー※2	0.13~0.16	93~115m <sup>2</sup>	2時間以上 72時間以内

※1：アスファルトシングルの場合、水性ルーフシリコンNEOの塗り回数は3回となります。塗り重ね部は縁切りを行なってください。

※2：水性ルーフシリコンNEOの希釈は、スプレーの場合、0.5~1.5kgになります。

### ■ 下塗り材

#### ● 既存塗膜がある場合

下塗り	●ウルトラループライマー.....15kg ●水.....0~0.75kg	1回	●ローラー ●刷毛(木口のみ) ●スプレー	0.3~0.5	30~50m <sup>2</sup>	24時間以上 72時間以内
-----	--	----	-----------------------------	---------	---------------------	------------------

#### ● 既存塗膜がなく、吸い込みが激しい場合(化粧スレートおよび波形スレートなど)

下塗り	●NT水性カチオンプライマー .....15kg ※原液のまま使用してください。	1回	●ローラー ●刷毛 ●スプレー	0.1~0.15	100~150m <sup>2</sup>	2時間以上 72時間以内
-----	---	----	-----------------------	----------	-----------------------	-----------------

#### ● アスファルトシングルの場合

下塗り	●シングルプライマー.....16kg ●水.....4~6kg	1回	●ローラー ●刷毛 ●スプレー	0.15~0.18	88~106m <sup>2</sup> /缶	2時間以上 72時間以内
-----	-------------------------------------	----	-----------------------	-----------	-------------------------	-----------------

●下塗りは既存塗膜により異なる場合があります。